



Свердловская область

Бюджет для граждан

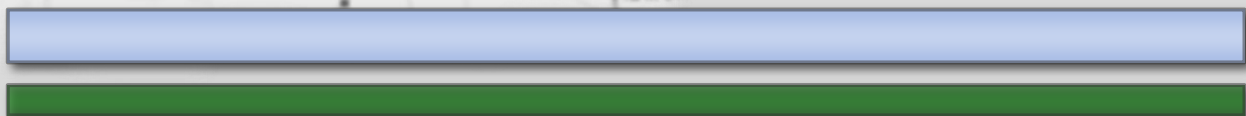
К проекту закона

«Об областном бюджете

Свердловской области

на 2015 год и плановый

период 2016 и 2017 годов»



г. Екатеринбург
2014 год

Оглавление

Приветственное слово	
1. Вводная часть	
Основные понятия	4
Бюджетный процесс – 2015	5
Основные показатели развития экономики	6
2. Общие характеристики бюджета	
Консолидированный бюджет	7
Доходы и расходы областного бюджета Свердловской области на 2015 год	8
3. Доходы бюджета	
Доходы областного бюджета в 2015 году	9
4. Расходы бюджета	
Образование	10
Здравоохранение	11
Социальная политика	12
Культура	13
Физическая культура и спорт	14
Жилищно-коммунальное хозяйство	15
Сельское хозяйство	16
Обеспечение безопасности жизнедеятельности населения	17
Дорожно-транспортное хозяйство	18
5. Межбюджетные отношения	
Межбюджетные трансферты	19
6. Государственный долг	
Государственный долг Свердловской области	20
7. Бюджетные инвестиции	
Отдельные объекты бюджетных инвестиций	21
8. Дополнительная информация	
Основные параметры областного бюджета	24



Уважаемые жители Свердловской области!

Представляем Вам информационную брошюру «Бюджет для граждан», составленную на основе проекта закона «Об областном бюджете на 2015 год и плановый период 2016 и 2017 годов».

Проект бюджета на предстоящий период разрабатывался в условиях замедления темпов экономического роста.

В этой связи первоочередной задачей для нас явилось найти баланс между нашими возможностями (доходами), а так же потребностями в финансировании и расходов социальной направленности, и расходов инвестиционного характера.

В непростых экономических условиях в проекте бюджета сохранены все социальные гарантии для жителей нашей области, в полном объеме обеспечены финансированием все обязательства региона.

В работе над проектом бюджета особое внимание уделено повышению открытости и прозрачности этого процесса. Такую задачу поставил Губернатор Свердловской области Евгений Владимирович Куйвашев.

Настоящая информация в доступной форме знакомит граждан с основными целями, задачами и приоритетными направлениями бюджетной политики области, с основными характеристиками областного бюджета и планируемыми результатами его исполнения. Мы постарались просто и понятно изложить основные показатели областного бюджета.

Правительство Свердловской области готово рассмотреть Ваши замечания и предложения по формированию бюджета.

***Председатель Правительства
Свердловской области***

Д.В. Паслер

***Заместитель Председателя
Правительства Свердловской области –
Министр финансов***

Г.М. Кулаченко

ОСНОВНЫЕ ПОНЯТИЯ:



Бюджет – форма образования и расходования денежных средств, предназначенных для финансового обеспечения задач и функций государства и местного самоуправления

Доходы бюджета – поступающие в бюджет денежные средства, за исключением источников финансирования дефицита бюджета

Расходы бюджета – выплачиваемые из бюджета денежные средства, за исключением источников финансирования дефицита бюджета

Дефицит бюджета – превышение расходов бюджета над его доходами

Профицит бюджета – превышение доходов бюджета над его расходами

Государственный долг – сумма задолженности государства внешним и внутренним кредиторам

Консолидированный бюджет – свод бюджетов бюджетной системы Российской Федерации на соответствующей территории (за исключением бюджетов государственных внебюджетных фондов) без учета межбюджетных трансфертов между этими бюджетами

Межбюджетные трансферты – денежные средства, направляемые из одного уровня бюджетной системы в другой:

Дотации – безвозмездная финансовая помощь государства

Субвенции – предоставляются на финансирование «переданных» другим публично-правовым образованиям полномочий

Субсидии – предоставляются на условиях долевого софинансирования расходов других бюджетов

Бюджетный процесс – 2015

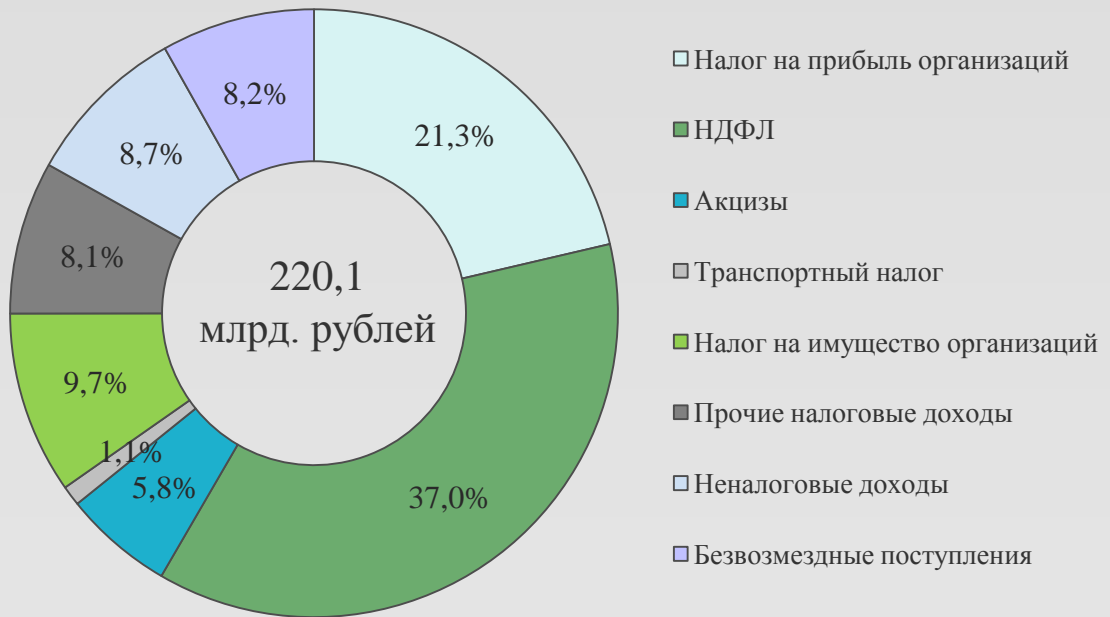


Основные показатели развития экономики

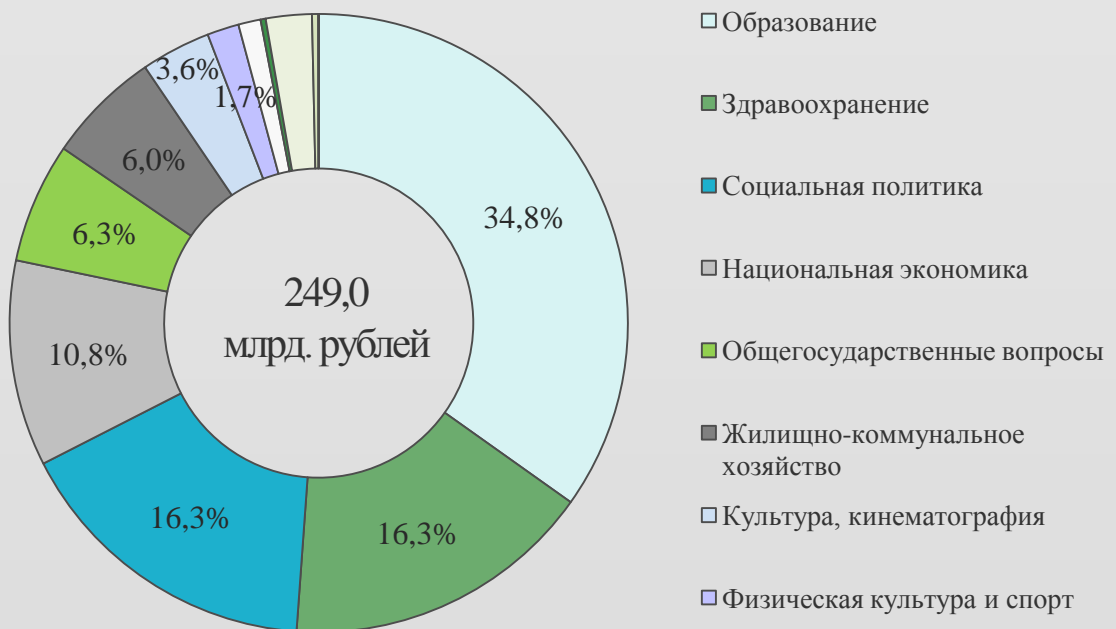
Наименование показателя	2014 год (оценка)	2015 год	2016 год	2017 год
Валовой региональный продукт, млрд. рублей	1 675,8	1 782,1	1 905,0	2 046,0
Производительность труда в экономике (ВРП в расчёте на одного занятого) в текущих основных ценах, тыс. рублей на человека	825,7	879,8	940,3	1 009,5
Объём отгруженных товаров собственного производства, млрд. рублей	1 511,7	1 616,7	1 721,4	1 824,0
Индекс промышленного производства, % к предыдущему году	99,3	100,8	101,4	101,6
Оборот розничной торговли, млрд. рублей	1 008,7	1 081,4	1 164,0	1 256,5
Прибыль прибыльных организаций, млрд. рублей	215,8	222,5	236,3	248,2
Инвестиции в основной капитал, млрд. рублей	380,0	411,3	455,3	510,0
Фонд начисленной заработной платы всех работников, млрд. рублей	566,8	606,4	653,1	708,6
Ввод в действие жилых домов, тыс. кв. метров общей площади	2 000,0	2 020,0	2 060,0	2 200,0
Среднемесячная номинальная начисленная заработная плата одного работника, рублей	29 872,0	31 993,0	34 456,0	37 385,0

Консолидированный бюджет

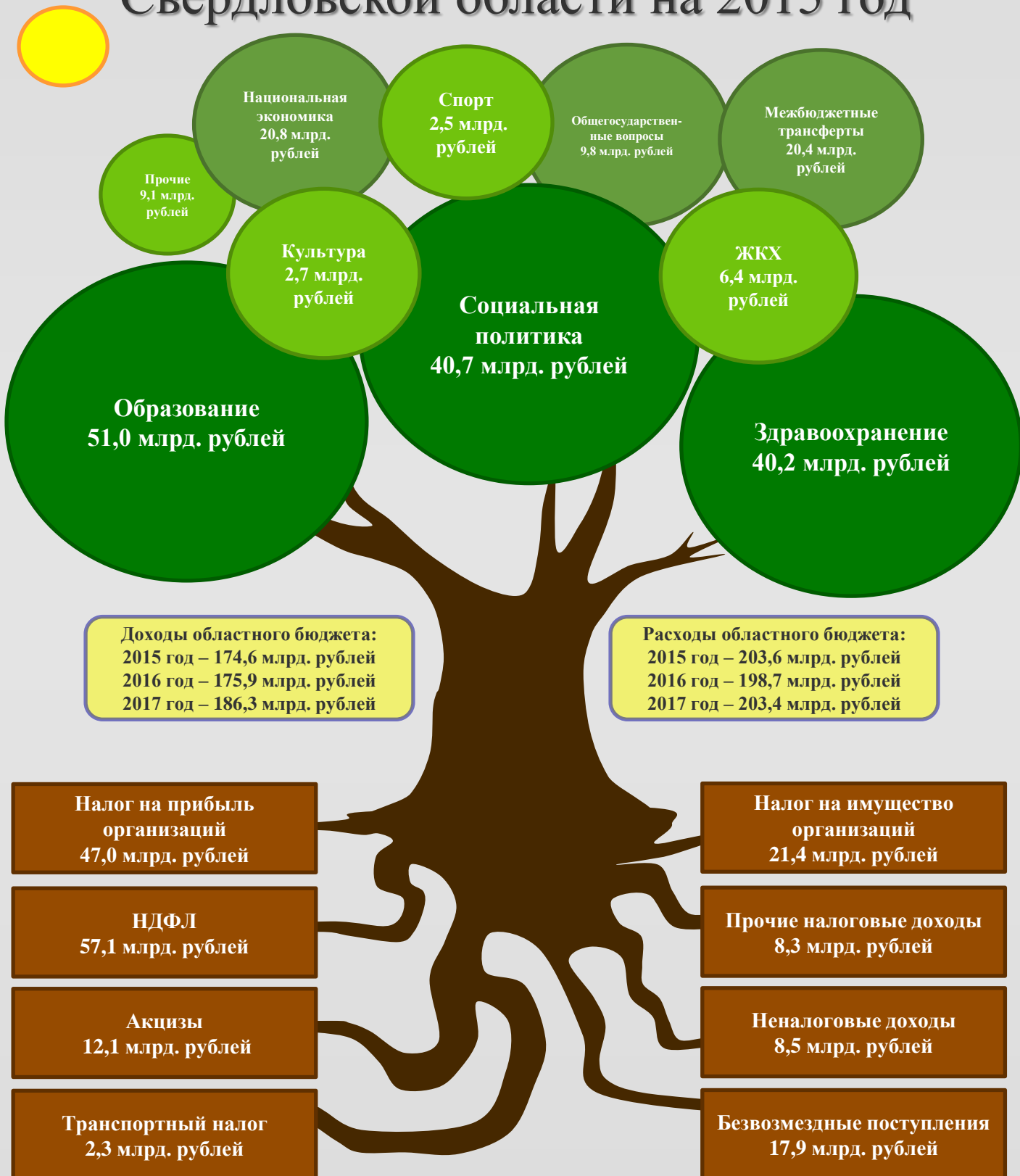
Доходы консолидированного бюджета в 2015 году



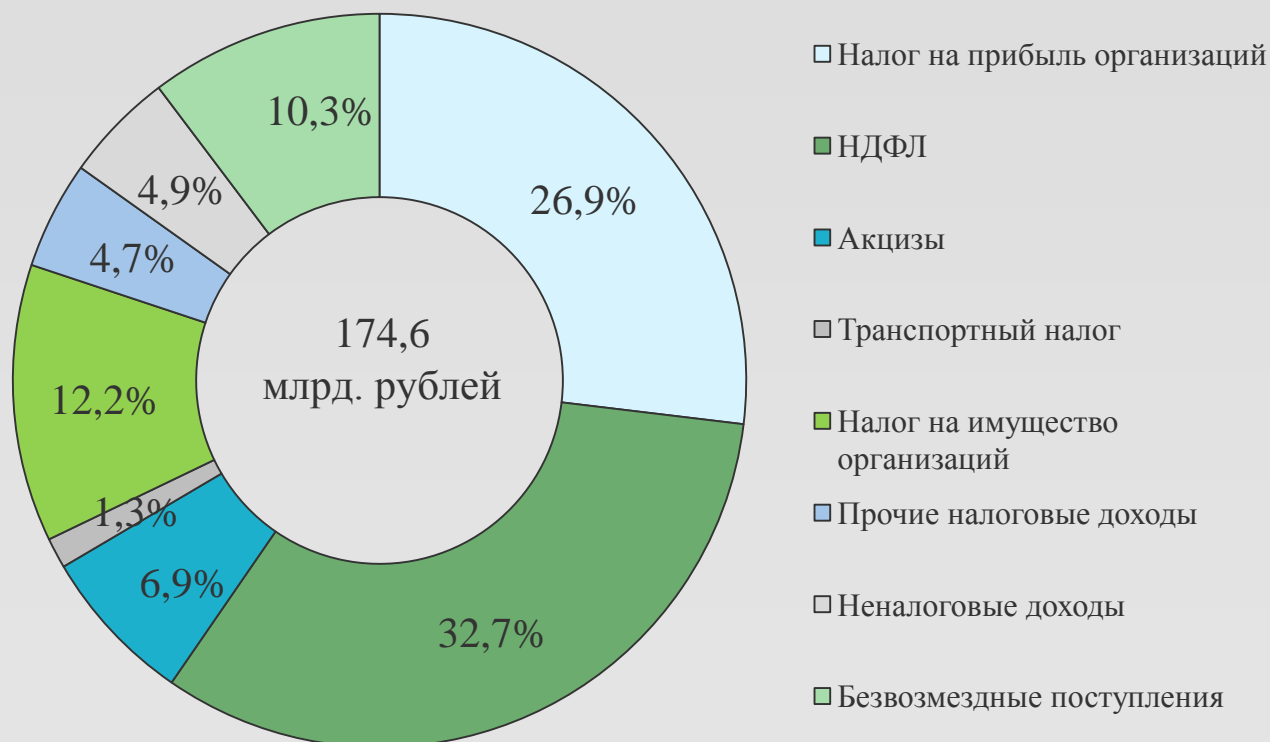
Расходы консолидированного бюджета в 2015 году



Доходы и расходы областного бюджета Свердловской области на 2015 год



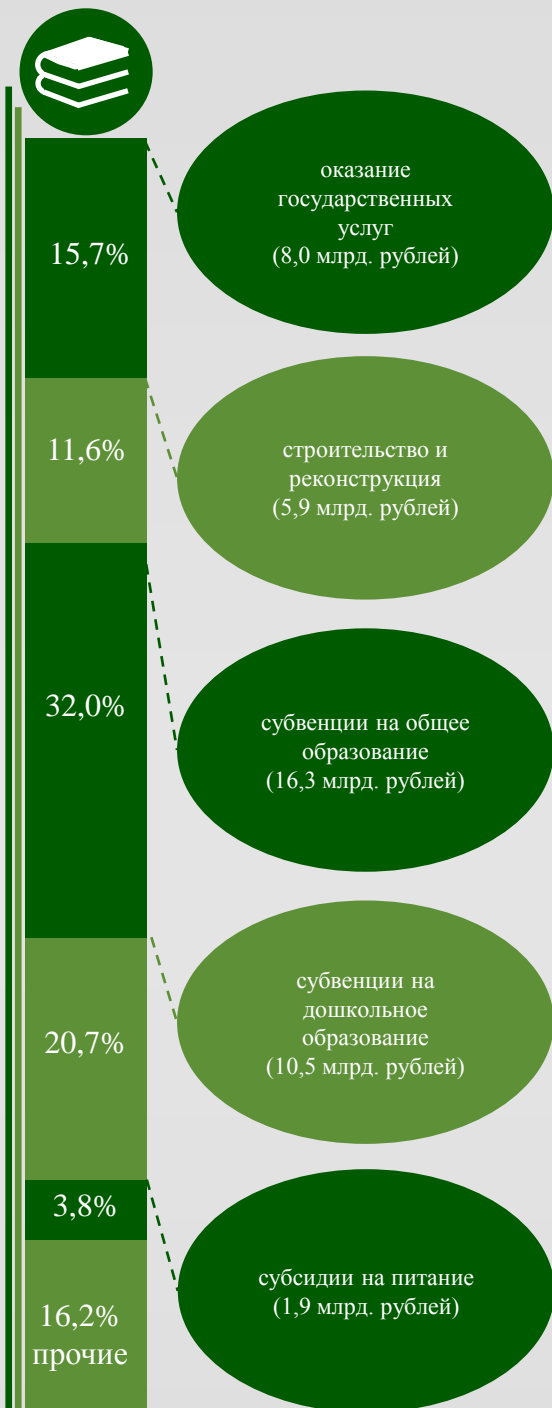
Доходы областного бюджета в 2015 году



млрд. рублей

Наименование доходов	2014 г. (закон)	Прогноз 2015 г.	Прогноз 2016 г.	Прогноз 2017 г.
Налоговые и неналоговые доходы – всего	150,9	156,7	161,9	170,0
Налог на прибыль организаций	48,3	47,0	49,3	51,3
Налог на доходы физических лиц	58,1	57,1	60,2	63,9
Акцизы	14,0	12,1	13,3	12,4
Налоги на совокупный доход	7,0	7,1	7,6	8,2
Налог на имущество организаций	17,6	21,4	24,9	27,2
Прочие налоговые доходы	3,3	3,5	3,9	3,9
Неналоговые доходы	2,6	8,5	2,7	3,1

Образование



2014 год – 47,7 млрд. рублей

2015 год – 51,0 млрд. рублей

2016 год – 47,2 млрд. рублей

2017 год – 49,4 млрд. рублей

78

12

49

115

269

В Свердловской области в 2014 году функционируют 269 государственных организаций, из них:

общеобразовательных организаций – 78 единиц;
 организаций дополнительного образования – 12 единиц;
 детских домов – 49 единиц;
 организаций профессионального образования – 115 единиц



Создание 18 674 дополнительных мест в ДДУ, включая строительство (реконструкцию) – 5 687,1 млн. рублей



Охват организованным горячим питанием 251 728 учащихся общеобразовательных организаций – 1 939,2 млн. рублей



Охват детей школьного возраста с ограниченными возможностями здоровья образовательными услугами коррекционного образования – 100%



Охват педагогов при организации переподготовки и повышения квалификации – 33 900 человек



Доля выпускников профессиональных образовательных организаций, трудоустроившихся в течение года после окончания обучения – 48%

Всего по Свердловской области

Число воспитанников в ДДУ – 214,9 тыс. человек (статистическая информация за 2013 год)

Число обучающихся в школах – 429,6 тыс. человек (статистическая информация за 2013 год)

Число поступивших в первый класс – 48,0 тыс. человек (в 2014 году)

Число выпускников школ – 18,7 тыс. человек (в 2014 году), из них закончивших школу с отличием – 1,4 тыс. человек

Здравоохранение



2014 год – 41,9 млрд. рублей

2015 год – 40,2 млрд. рублей

2016 год – 39,4 млрд. рублей

2017 год – 38,9 млрд. рублей



«Продолжительность жизни» (лет)
2015 год – 72,0;
2016 год – 72,5;
2017 год – 73,2;



«Строительство объектов здравоохранения»
2015 год – 0,81 млрд. рублей
2016 год – 0,59 млрд. рублей
2017 год – 0,24 млрд. рублей



«Развитие кадров здравоохранения»
2015 год – 0,19 млрд. рублей
2016 год – 0,16 млрд. рублей
2017 год – 0,17 млрд. рублей
574 специалиста получают меры социальной поддержки
617 человек пройдут целевое обучение



«Высокотехнологичная медицинская помощь»
2015 год – 2,24 млрд. рублей
2016 год – 2,41 млрд. рублей
2017 год – 2,72 млрд. рублей
планируется оказать 25 615 жителям области



«Вакцинопрофилактика»
2015 год – 0,19 млрд. рублей
2016 год – 0,20 млрд. рублей
2017 год – 0,21 млрд. рублей
планируется иммунизация 215 176 человек

188

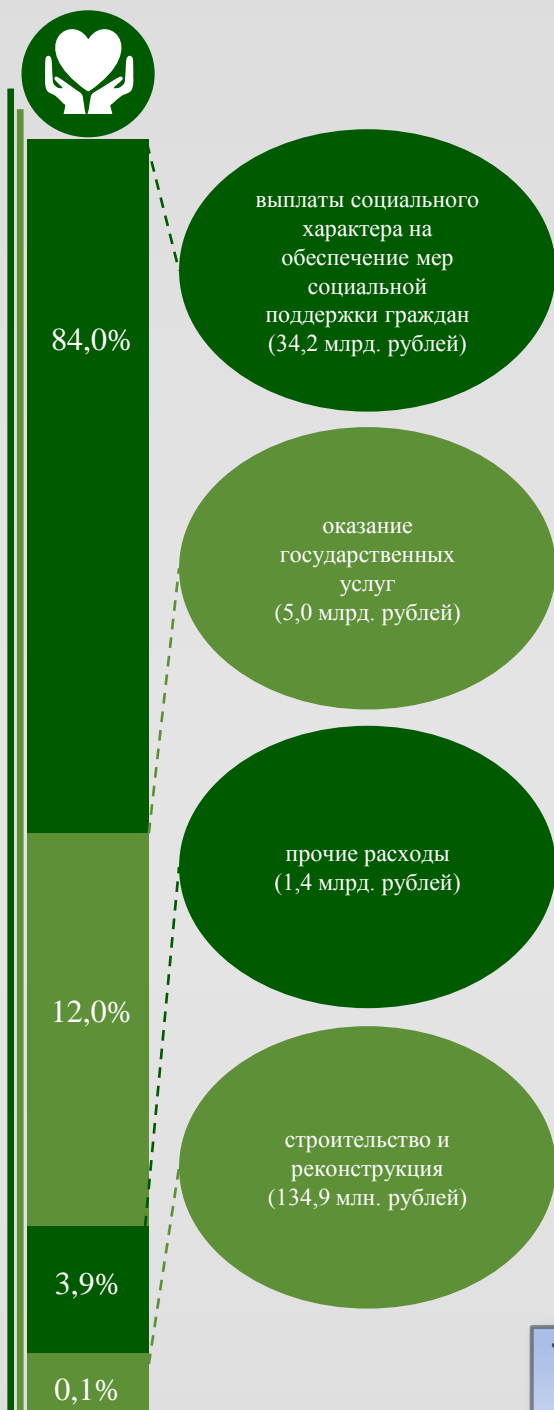
В Свердловской области функционирует 188 государственных и муниципальных медицинских организаций

Среднемесячная заработная плата врачей в Свердловской области в 2015 году составит 51 801,5 рубля

Число врачей в медицинских организациях Свердловской области составит 13 010 человек

В Свердловской области реализуется государственная программа Свердловской области «Развитие здравоохранения Свердловской области до 2020 года», утвержденная постановлением Правительства Свердловской области от 21.10.2013 № 1267-ПП

Социальная политика



Оказание государственных услуг гражданам пожилого возраста, инвалидам, лицам, попавшим в трудную жизненную ситуацию, несовершеннолетним гражданам – 4 896,3 млн. руб. (17,7 млн. государственных услуг)



Обеспечение мер социальной поддержки ветеранов труда, тружеников тыла, реабилитированных лиц, иных категорий граждан – 23 784,7 млн. руб. (998 тыс. человек)



Предоставление областного материнского (семейного) капитала – 182,8 млн. руб. (2 377 распоряжений средствами капитала)



Ежемесячная денежная выплата при рождении третьего ребенка или последующих детей до достижения ими возраста трех лет – 1 276,4 млн. руб. (8 336 детей, на которых назначена выплата)



Развитие семейных форм устройства детей-сирот и детей, оставшихся без попечения родителей, – 3 054,0 млн. руб. (15 808 детей, находящихся под опекой и попечительством; 6 920 приемных семей)

149

149 учреждений социального обслуживания населения в Свердловской области

- Комплексная программа Свердловской области «Доступная среда» на 2014-2015 годы (Постановление Правительства Свердловской области от 22.01.2014 № 23-ПП)
- Комплексная программа Свердловской области «Старшее поколение» на 2014-2018 годы (Постановление Правительства Свердловской области от 12.03.2014 № 167-ПП)

Завершение строительства второй очереди Областного центра реабилитации инвалидов в г. Екатеринбурге (ул. Белинского, 173) со сметной стоимостью 524,4 млн. рублей



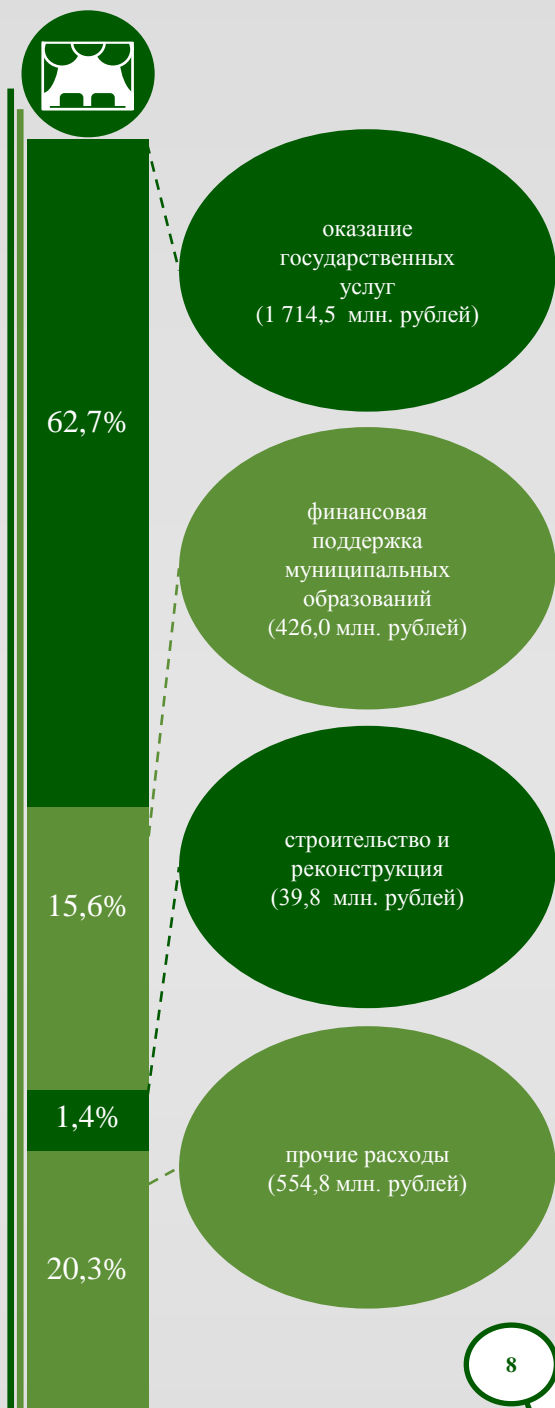
2014 год – 38,8 млрд. рублей

2015 год – 40,7 млрд. рублей

2016 год – 41,5 млрд. рублей

2017 год – 42,6 млрд. рублей

Культура



Проведение музейных экскурсий – 20,6 тыс. единиц



Число посещений театрально-концертных мероприятий – 849,4 тыс. человек



Организация и проведение передвижных музейных выставок – 309 единиц



Привлечение 5 % детей к участию в творческих мероприятиях в общей численности детей или 40,5 тыс. человек



Число посещений государственных библиотек – 377,2 тыс. человек

21

На территории Свердловской области в 2014 году функционирует 21 государственное учреждение культуры, из них:

8

6

4

Музеев – 8 единиц (количество посещений – 652,4 тыс. человек);
Театров и концертных организаций – 6 единиц
(количество посещений – 837,8 тыс. человек);
Библиотек – 4 единицы (количество посещений – 376,6 тыс. человек)

2014 год – 2,3 млрд. рублей

2015 год – 2,7 млрд. рублей

2016 год – 2,0 млрд. рублей

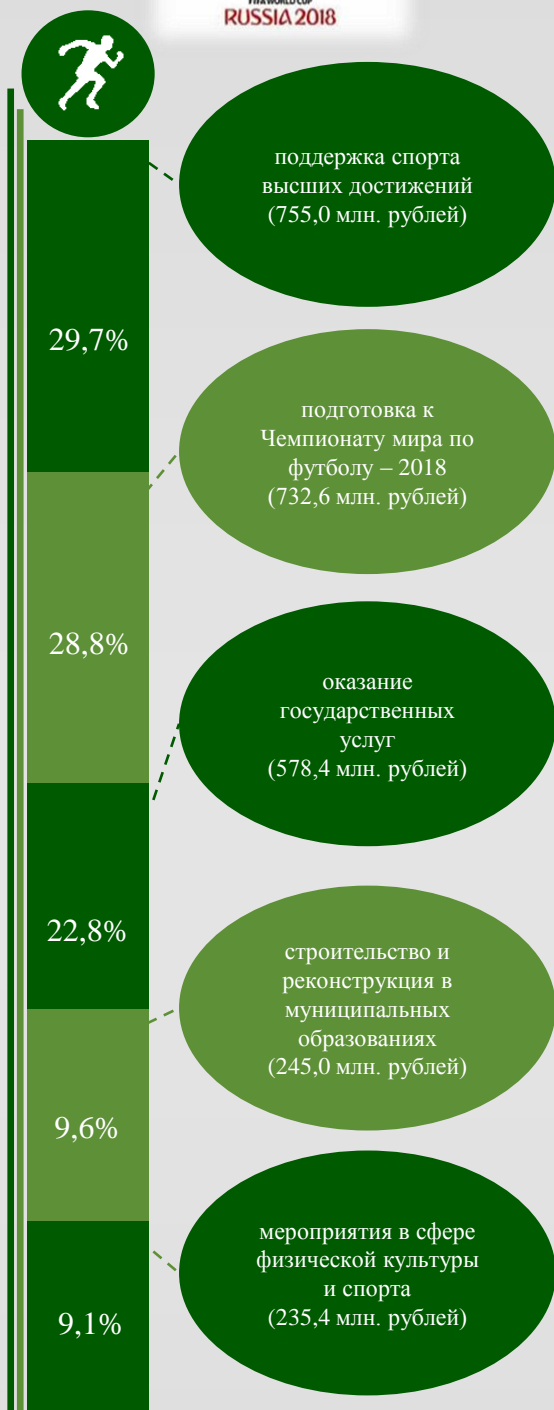
2017 год – 2,0 млрд. рублей

Адреса основных из них:

1. Свердловский государственный Академический театр музыкальной комедии – Екатеринбург, пр. Ленина, 47
2. Свердловская государственная академическая филармония- Екатеринбург, ул. Карла Либкнехта, 38-а
3. Свердловская областная универсальная научная библиотека им. В.Г. Белинского - ул. Белинского, 15



Физическая культура и спорт



2014 год – 1,9 млрд. рублей

2015 год – 2,5 млрд. рублей

2016 год – 1,2 млрд. рублей

2017 год – 0,7 млрд. рублей



Доля жителей, систематически занимающихся физической культурой и спортом, в общей численности населения Свердловской области (%)

2015 год – 30 %
2016 год – 32,5 %
2017 год – 34 %




Количество спортивно-массовых и физкультурно-оздоровительных мероприятий (ед.)

2015 год – 8000
2016 год – 8100
2017 год – 8200



Обеспеченность спортивными залами (% от нормы)

2015 год – 45,3
2016 год – 45,2
2017 год – 45,4



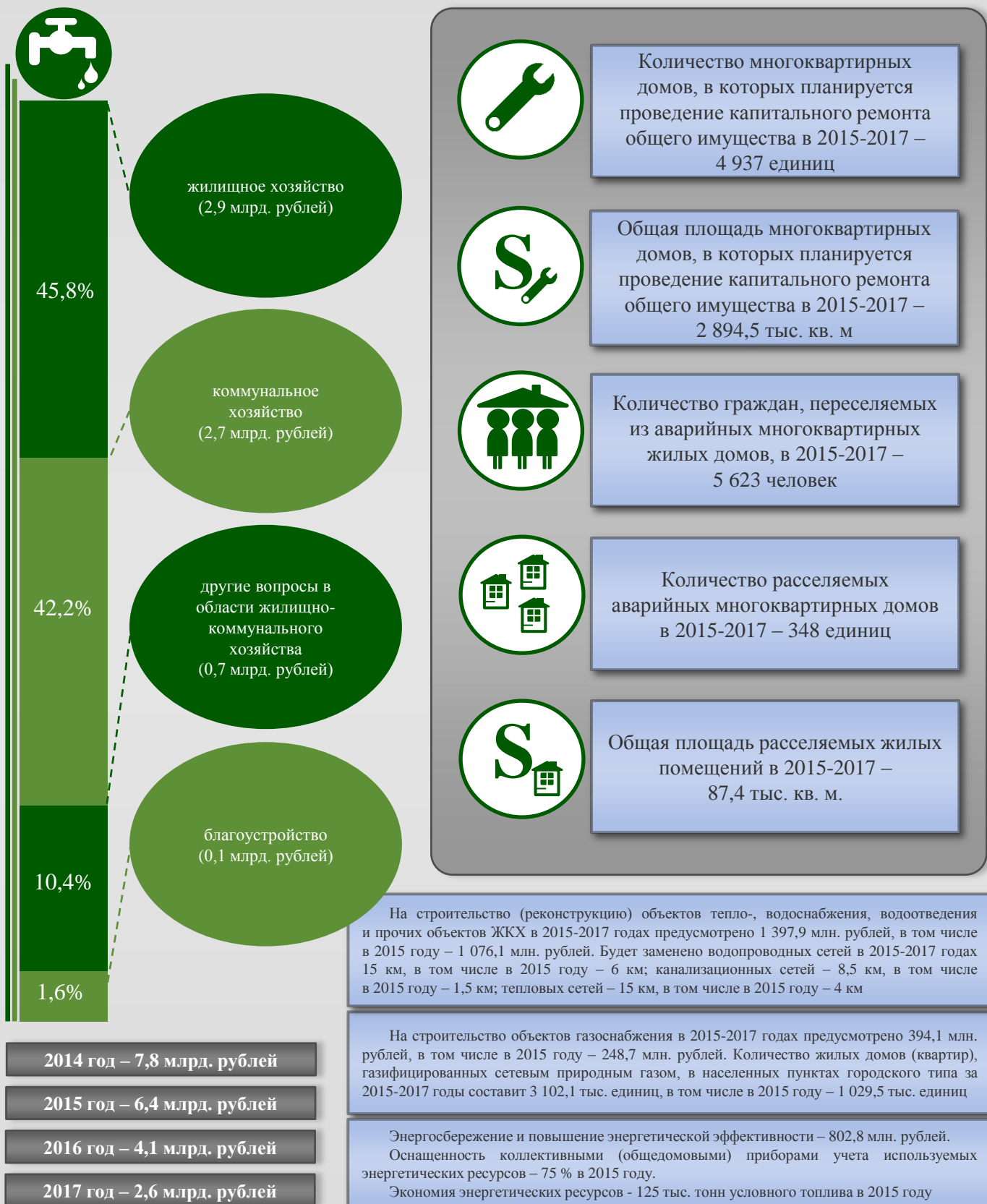
Количество спортсменов Свердловской области, принявших участие в Олимпийских играх и Паралимпийских играх – 13 человек

Дворец игровых видов спорта, Центр спортивной подготовки спортивных сборных команд Свердловской области, Уральская футбольная академия, Центр подготовки спортивных сборных команд Свердловской области по хоккею, Центр Паралимпийской и Сурдлимпийской подготовки спортивных сборных команд Свердловской области «Родник», Региональный центр по подготовке сборных команд мастеров по техническим видам спорта, Горнолыжный комплекс «Гора Белая», Центр по организации и проведению физкультурных и спортивных мероприятий

Бюджетные инвестиции в 2015 году:

- реконструкция Центрального стадиона
- строительство временных сооружений на территории стадиона на ул. Репина
- реконструкция стадиона «Уралмаш»
- софинансирование расходов на строительство и реконструкцию объектов муниципальной собственности (14 МО)

Жилищно-коммунальное хозяйство



Сельское хозяйство



2014 год – 3,0 млрд. рублей

2015 год – 3,3 млрд. рублей

2016 год – 3,3 млрд. рублей

2017 год – 3,5 млрд. рублей



В 2015 году планируется произвести в хозяйствах всех категорий 620,1 тыс. тонн молока, что на 3,3 % больше, чем в 2014 году. Уровень самообеспечения населения молоком и молокопродуктами за 2013 год – 56,7 %



В 2015 году планируется произвести в хозяйствах всех категорий скота и птицы на убой (в живом весе) 236,6 тыс. тонн, что на 3,0 % больше, чем в 2014 году. Уровень самообеспечения населения мясом и мясопродуктами за 2013 год – 52,0 %, яйцами и яйцепродуктами – 98,5 %



В 2015 году планируется закупить молоко у граждан, ведущих личное подсобное хозяйство в объеме, не меньшем 12,5 – 13 тыс. тонн



В 2015 году планируется произвести картофеля 733,5 тыс. тонн, что на 2,0 % больше, чем в 2014 году. Уровень самообеспечения населения картофелем за 2013 год – 102,6 %



В 2015 году планируется произвести зерновых и зернобобовых 645,5 тыс. тонн, что на 5,0 % больше, чем в 2014 году

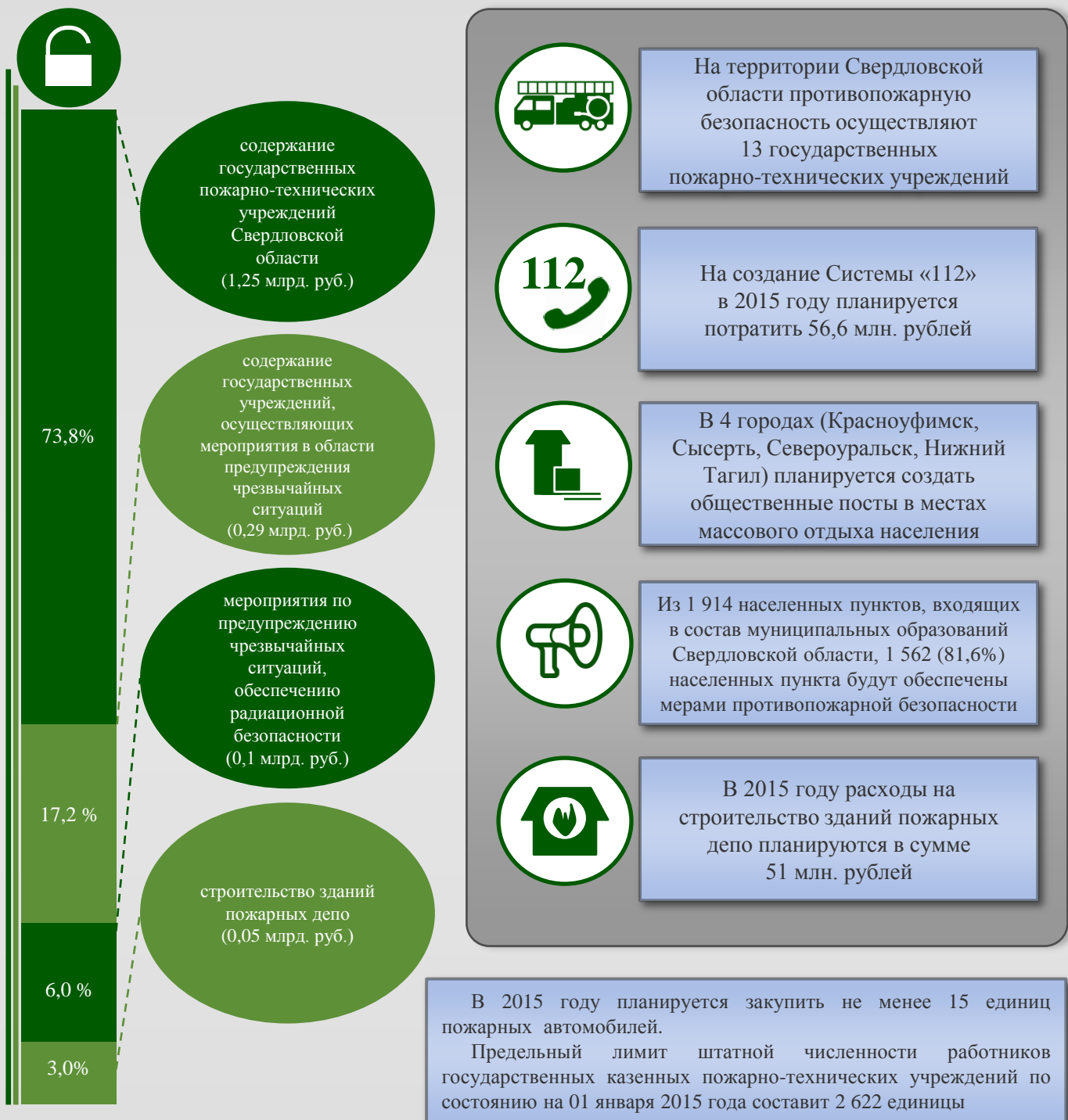
В 2014 году продолжается работа по строительству и реконструкции 44 животноводческих ферм. За 10 месяцев 2014 года уже сданы в эксплуатацию: в ПСК «Колос» – молочно-товарная ферма на 140 голов, в СПК «Искра» – ферма под беспривязное содержание на 200 голов с доильным залом, в СПК «Колхоз им. Свердлова» – две молочно-товарные фермы на 250 и 400 голов, СПК «Глинский» – ферма на 150 голов.

До конца 2014 года предполагается ввод в эксплуатацию еще 13 объектов.

В рамках мероприятий по модернизации сельского хозяйства с начала 2014 года с привлечением бюджетных средств сельскохозяйственными товаропроизводителями приобретено около 1000 единиц сельскохозяйственных машин и животноводческого оборудования

Мероприятия по государственной поддержке сельскохозяйственного производства осуществляются в рамках реализации государственной программы Свердловской области «Развитие агропромышленного комплекса и потребительского рынка Свердловской области до 2020 года», утверждённой постановлением Правительства Свердловской области от 23.10.2013 № 1285-ПП

Обеспечение безопасности жизнедеятельности населения



2014 год – 1,80 млрд. рублей

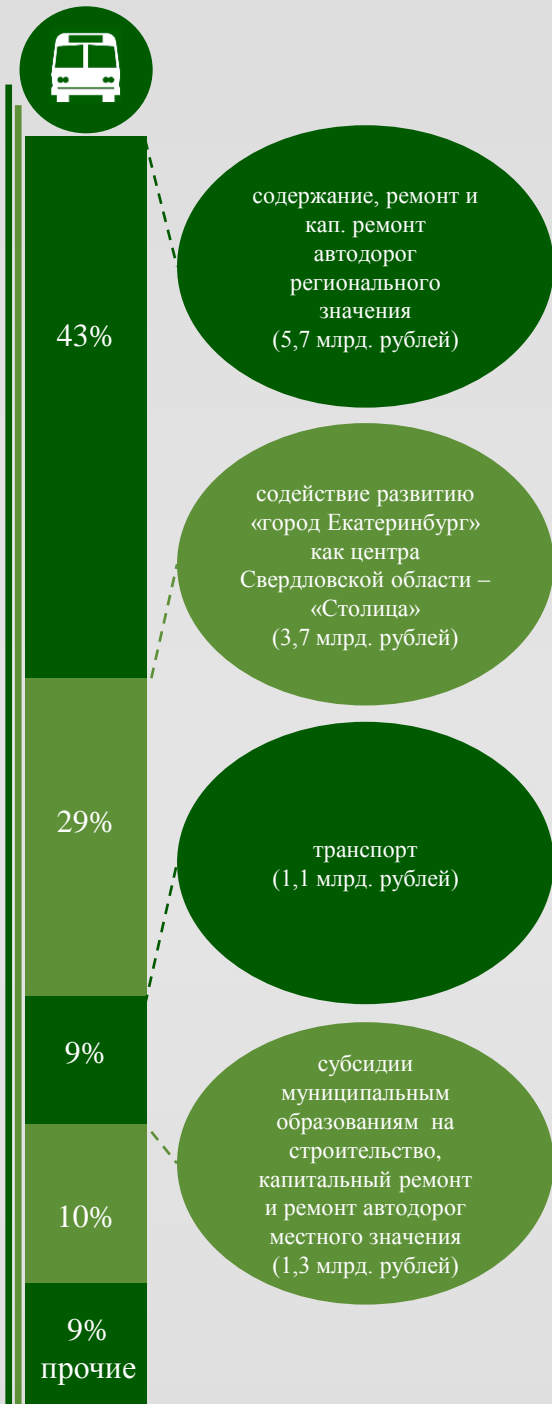
2015 год – 1,69 млрд. рублей

2016 год – 1,74 млрд. рублей

2017 год – 1,68 млрд. рублей

Мероприятия, направленные на обеспечение безопасности жизнедеятельности населения определены Государственной программой Свердловской области «Обеспечение общественной безопасности на территории Свердловской области до 2020 года», утвержденной постановлением Правительства Свердловской области от 21.10.2013 № 1275-ПП

Дорожно-транспортное хозяйство



2014 год – 12,5 млрд. рублей

2015 год – 13,0 млрд. рублей

2016 год – 12,0 млрд. рублей

2017 год – 13,9 млрд. рублей



Количество перевезенных пассажиров организациями железнодорожного транспорта в пригородном сообщении на территории Свердловской области, тыс. пассажиров: в 2015 г. – 13 865



Количество автомобильных дорог регионального значения, в отношении которых выполняется комплекс работ по содержанию – 11 126 км



Количество жителей сельских населенных пунктов, которые обеспечены постоянной круглогодичной связью с сетью автодорог общего пользования, человек: в 2015 году – 489; в 2016 году – 2 224; в 2017 году – 1 825

В 2015 году запланировано:

1. Строительство екатеринбургской кольцевой автомобильной дороги вокруг г. Екатеринбурга
2. Строительство автомобильной дороги с путепроводом по ул. Советской в г. Верхняя Пышма
3. Строительство автомобильной дороги вокруг г. Нижний Тагил

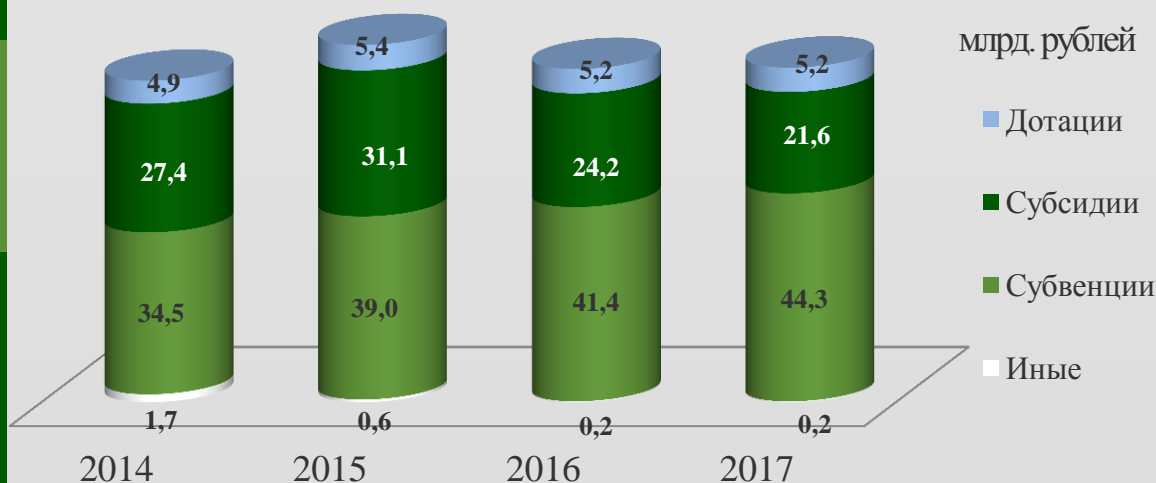
В рамках подпрограммы «Содействие развитию муниципального образования «город Екатеринбург» как центра Свердловской области» – «Столица» на 2015-2017 годы предусматриваются средства в объеме 10,6 млрд. рублей

Межбюджетные трансферты

Структура межбюджетных трансфертов:

млн. рублей

Наименование раздела	2015 год	2016 год	2017 год
Общегосударственные вопросы	32,0	38,6	34,9
Национальная оборона	43,1	43,6	41,6
Национальная экономика	1 635,6	1 897,6	1 773,5
Жилищно-коммунальное хозяйство	4 925,8	2 519,3	1 893,1
Охрана окружающей среды	3,5	3,0	0,0
Образование	36 334,3	32 385,6	34 486,9
Культура, кинематография	465,8	94,0	66,0
Здравоохранение	209,7	239,4	240,3
Социальная политика	11 762,9	12 390,1	12 630,4
Физическая культура и спорт	245,0	190,5	22,9
Межбюджетные трансферты общего характера бюджетам муниципальных образований	20 435,1	21 212,9	20 123,0

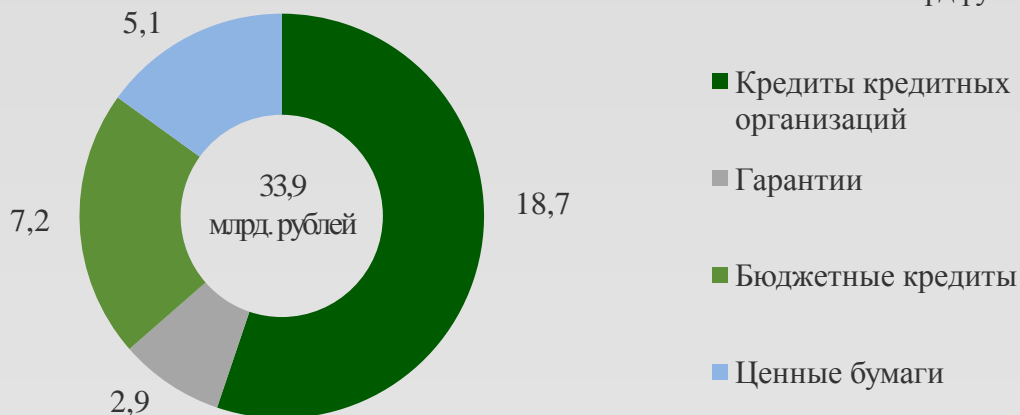


Государственный долг Свердловской области



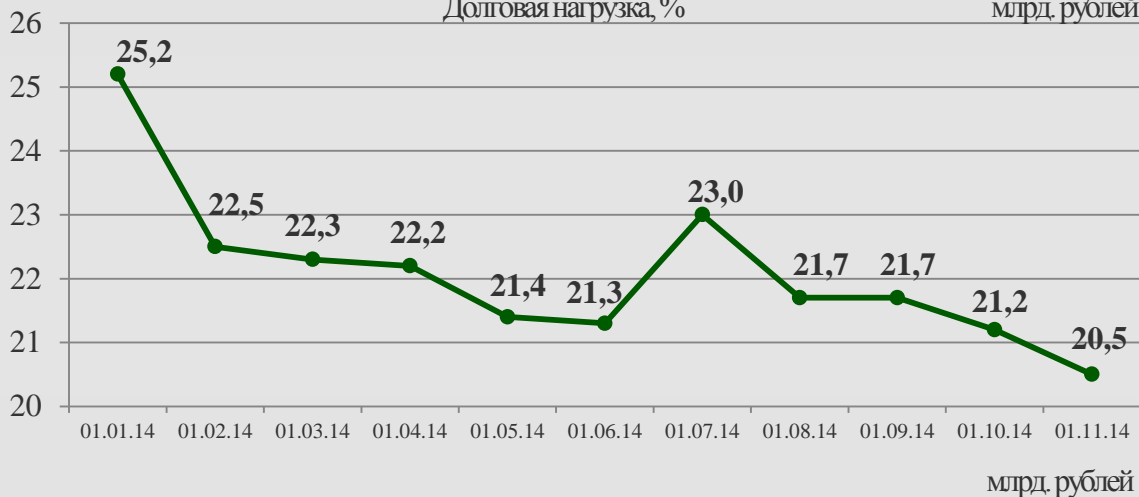
Государственный долг на 01.01.2014 года

млрд. рублей

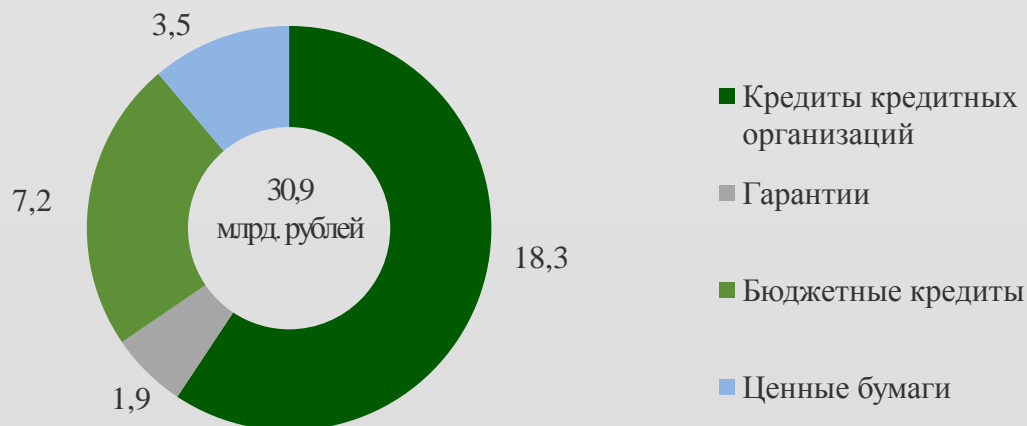


Долговая нагрузка, %

млрд. рублей



Государственный долг на 01.11.2014 года



Отдельные объекты бюджетных инвестиций



«Реализация основных направлений государственной политики в строительном комплексе Свердловской области до 2020 года»

Наименование объекта капитального строительства	Объемы финансирования, млн. рублей	Сметная стоимость объекта, млн. рублей		Сроки строительства	
		в текущих ценах	в ценах соответствующих лет реализации проекта	начало	ввод (завершение)
Строительство объектов коммунальной инфраструктуры для обустройства земельных участков, предназначенных для массового жилищного строительства эконом класса, в том числе малоэтажного	2 202,5	452,5	2 202,5	2013 г.	2020 г.
<i>областной бюджет</i>	2 202,5				
Комплекс объектов внеплощадочной инфраструктуры индустриального парка «Богословский» в городе Краснотурьинске	654,5	654,5	654,5	2014 г.	2016 г.
<i>областной бюджет</i>	238,8				
Екатеринбург – реконструкция малой железной дороги. 1 этап строительства. Корректировка. Здание вокзала детской железной дороги в Екатеринбургском Центральном парке культуры и отдыха имени В.В. Маяковского	168,0	178,8	178,8	2014 г.	2015 г.
<i>областной бюджет</i>	168,0				
Детская поликлиника, ГБУЗ СО «Верхнепышминская ЦГБ имени П.Д. Бородина»	471,3	474,2	474,2	2015 г.	2017 г.
<i>областной бюджет</i>	471,3				
Детская многопрофильная больница, город Нижний Тагил	4 381,1	4 400,0	4 400,0	2015 г.	2017 г.
<i>областной бюджет</i>	120,0				
Здание муниципального бюджетного общеобразовательного учреждения «Средняя общеобразовательная школа № 1 имени А.С. Пушкина» на 550 мест в городе Верхняя Салда	423,7	415,7	423,7	2013 г.	2016 г.
<i>областной бюджет</i>	262,0				
Реконструкция здания муниципального бюджетного учреждения культуры «Нижнетагильский драматический театр имени Д.Н. Мамина-Сибиряка»	398,5	410,1	410,1	2014 г.	2015 г.
<i>областной бюджет</i>	79,7				
Реконструкция тренировочной площадки муниципального бюджетного учреждения «Спортивно-оздоровительный комплекс «Калининец», город Екатеринбург, улица Краснофлотцев, 48	134,3	134,3	134,3	2015 г.	2018 г.
<i>областной бюджет</i>	15,4				
Физкультурно-оздоровительный комплекс в городе Нижний Тагил (Российская Федерация, Свердловская область, городской округ Нижний Тагил, проспект Уральский, 65)	581,5	594,4	594,4	2014 г.	2015 г.
<i>областной бюджет</i>	117,5				
Крытый каток с искусственным льдом, город Каменск-Уральский	248,9	254,0	254,0	2015 г.	2016 г.
<i>областной бюджет</i>	74,4				
Строительство и реконструкция зданий дошкольных образовательных организаций на 2015 год (количество зданий – 66; количество мест – 13785)	5 130,5	130,0 (средняя стоимость по одному объекту)	130,0 (средняя стоимость по одному объекту)	2010 г.	2015 г.
<i>областной бюджет</i>	5 130,5				

Отдельные объекты бюджетных инвестиций



«Развитие жилищно-коммунального хозяйства и повышение энергетической эффективности в Свердловской области до 2020 года»

Наименование объекта капитального строительства (реконструкции)	Объемы финансирования, млн. рублей	Сметная стоимость объекта, млн. рублей		Сроки строительства	
		в текущих ценах	в ценах, соответствующих лет реализации проекта	начало	ввод (завершение)
Трасса водопровода от Северопесчанского месторождения подземных вод до г. Краснотурьинск Свердловской области (15,7 км, 20 000 м ³ /сут.)	442,1	736,8	736,8	2014 г.	2016 г.
<i>областной бюджет</i>	92,8				
Реконструкция магистрального водовода от насосной станции 2 подъема, расположенной на площадке очистных сооружений ХПВ до насосной станции 3 подъема (20,35 км) в городском округе Ревда	280,2	739,8	739,8	2010 г.	2020 г.
<i>областной бюджет</i>	44,8				
Реконструкция и модернизация системы водоотведения п. Верхние Серги (2000 м ³ /сут.)	186,8	186,8	186,8	2015 г.	2016 г.
<i>областной бюджет</i>	89,7				
Строительство 1 очереди жилого района Александровский 1 в Тагилстроевском районе г. Нижний Тагил Свердловской области. Инженерная и транспортная инфраструктура. Ливневая канализация с очистными сооружениями	179,1	467,4	467,4	2013 г.	2015 г.
<i>областной бюджет</i>	89,6				
Реконструкция водовода Камышлов-Сухой Лог (6,5 км)	165,0	165,0	165,0	2015 г.	2015 г.
<i>областной бюджет</i>	148,5				
Система водоотведения поселка Ребристый Невьянского городского округа со строительством очистных сооружений производительностью 150 м ³ /сут.	45,0	45,0	45,0	2015 г.	2015 г.
<i>областной бюджет</i>	42,8				
Реконструкция полигона по безопасному размещению твердых бытовых и промышленных отходов для городского округа Верхнее Дуброво Свердловской области (2500 тонн/год)	52,1	52,1	52,1	2015 г.	2015 г.
<i>областной бюджет</i>	46,9				



Отдельные объекты бюджетных инвестиций



«Развитие транспорта, дорожного хозяйства, связи и информационных технологий Свердловской области до 2020 года»


Наименование объекта капитального строительства	Объемы финансирования, млн. рублей	Сметная стоимость объекта, млн. рублей		Сроки строительства	
		в текущих ценах	в ценах соответствующих лет реализации проекта	начало	ввод (завершение)
Строительство автомобильной дороги вокруг г. Екатеринбурга на участке автодорога Пермь – Екатеринбург – автодорога Подъезд к г. Екатеринбургу от автодороги «Урал», II пусковой комплекс автодорога Подъезд к п. Медному – автодорога Екатеринбург – Полевской в Свердловской области; строительство II очереди автомобильной дороги «Вокруг г. Екатеринбурга» на участке автодороги «Пермь – Екатеринбург» – автодорога «Подъезд к г. Екатеринбургу от автодороги «Урал», 2 пусковой комплекс автодорога «Подъезд к п. Медному» – автодорога «Екатеринбург – Полевской» в Свердловской области	6 350,8	3 983,4	6 350,8	2014 г.	2020 г.
<i>областной бюджет</i>	<i>6 350,8</i>				
Строительство автомобильной дороги вокруг г. Екатеринбурга на участке автодорога Пермь - Екатеринбург - автодорога Подъезд к г. Екатеринбургу от автодороги "Урал", I пусковой комплекс автодорога Пермь - Екатеринбург - Подъезд к п. Медному в Свердловской области	2 522,4	3 579,3	3 551,5	2011 г.	2016 г.
<i>областной бюджет</i>	<i>2 522,4</i>				
Строительство транспортной развязки в разных уровнях на пересечении ул. Новосибирская 2 и автомобильной дороги вокруг г. Екатеринбурга на участке автодорога Пермь - Екатеринбург - автодорога Подъезд к г. Екатеринбургу от автодороги "Урал", II пусковой комплекс автодорога Подъезд к п. Медному - автодорога Екатеринбург - Полевской в Свердловской области	2 152,4	1 278,0	2 152,4	2015 г.	2018 г.
<i>областной бюджет</i>	<i>2 152,4</i>				
Реконструкция автомобильной дороги вокруг г. Екатеринбурга на участке Семь Ключей – Большой Исток на территории муниципального образования город Екатеринбург в Свердловской области	1 742,1	3 336,7	5 114,5	2015 г.	2024 г.
<i>областной бюджет</i>	<i>1 742,1</i>				
Строительство автомобильной дороги «Подъезд к п. Карелино от автомобильной дороги «г. Екатеринбург – г. Нижний Тагил – г. Серов» на территории городского округа Верхотурский	333,5	249,3	333,5	2018 г.	2020 г.
<i>областной бюджет</i>	<i>333,5</i>				
Строительство автомобильной дороги с. Ключи – п. Курьинский на территории Ирбитского муниципального образования	157,1	139,0	157,1	2015 г.	2016 г.
<i>областной бюджет</i>	<i>157,1</i>				



Основные параметры областного бюджета

млн. рублей

Показатель	2015 год	2016 год	2017 год
Доходы, в том числе	174 644,7	175 949,9	186 339,0
Налоговые и неналоговые	156 679,9	161 947,8	169 994,2
Расходы, в том числе	203 559,4	198 725,6	203 574,5
Национальная экономика	20 826,6	19 414,7	20 094,4
Жилищно-коммунальное хозяйство	6 415,6	4 143,2	2 576,8
Социальная сфера, в том числе	137 105,1	131 228,6	133 573,9
образование	50 971,2	47 154,8	49 440,9
культура	2 735,1	2 006,0	1 988,2
здравоохранение	40 189,8	39 367,6	38 855,6
социальная политика	40 666,1	41 473,1	42 562,6
физическая культура и спорт	2 542,8	1 227,1	726,7
Прочие расходы	39 212,1	43 939,1	47 329,4
Дефицит	28 914,7	22 775,7	17 235,5



Брошюра Бюджет для граждан
по проекту закона
«Об областном бюджете Свердловской области
на 2015 год и плановый период 2016 и 2017 годов»

Руководители проекта:

Д.В. Паслер,
Председатель Правительства
Свердловской области

Г.М. Кулаченко
Заместитель Председателя
Правительства Свердловской области –
Министр финансов

Над проектом работали:
специалисты Министерства финансов
Свердловской области

Ленина, пр., д. 34, г. Екатеринбург, 620000
тел. 371-09-60, 371-28-04; Факс 371-65-00
Интернет-сайт: www.minfin.midural.ru

Режим работы:
понедельник-четверг с 9 до 18 часов,
пятница с 9 до 16:45,
суббота-воскресенье выходной

© Министерство финансов Свердловской области
2014 г.